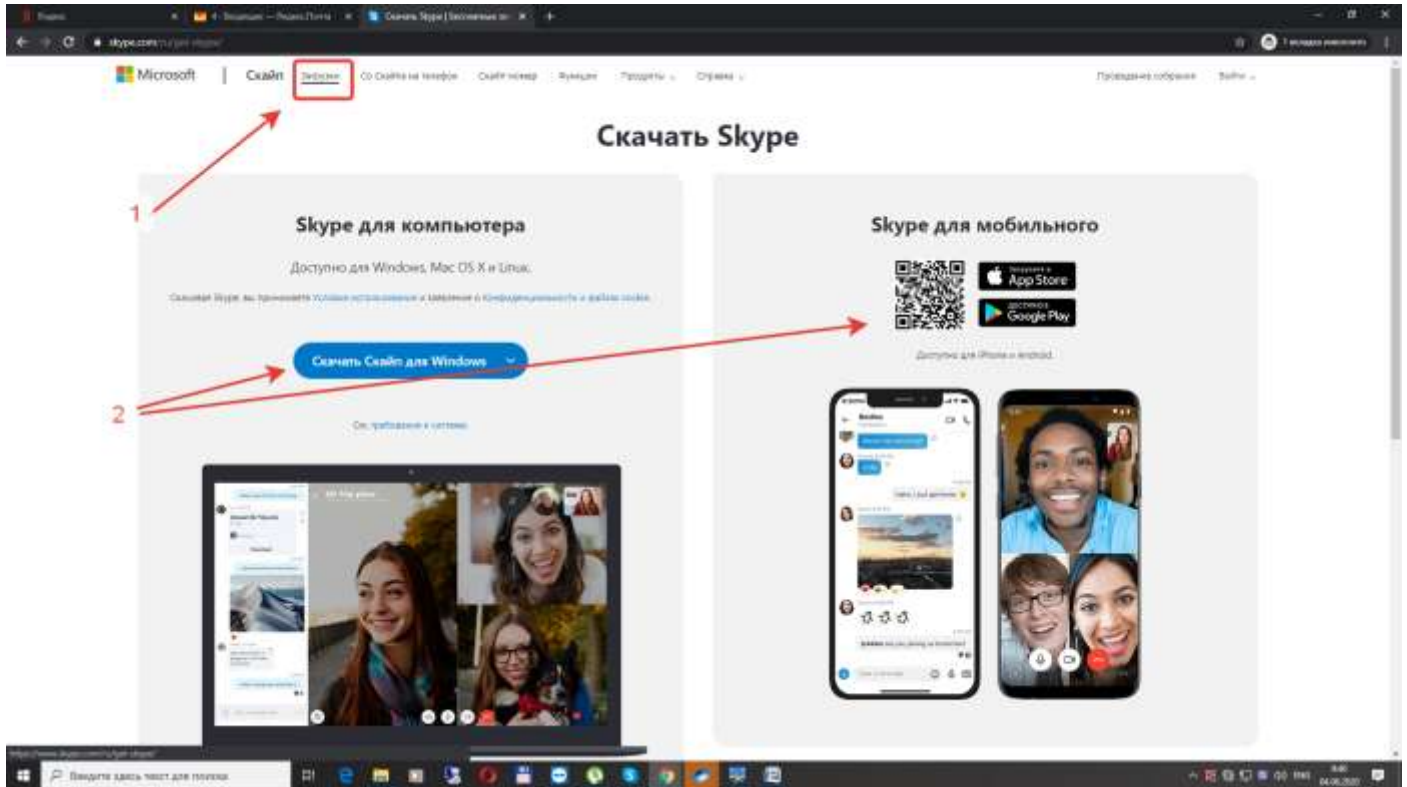


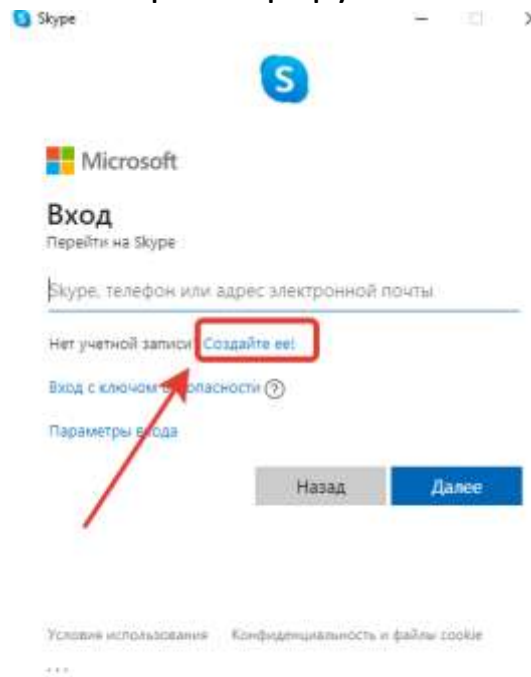
Инструкция для подключения к ГИА через Skype

1. Для работы необходим компьютер\ноутбук с веб-камерой, микрофоном и колонками, либо использовать смартфон.
2. Если у вас нет учетной записи в Skype, нужно зарегистрироваться.


Заходим на официальный сайт skype.com, в раздел загрузки, и скачиваем в соответствии с выбранным устройством.



3. После установки запускаем и регистрируемся.



4. Выбираем удобный способ регистрации.



Skype

Microsoft

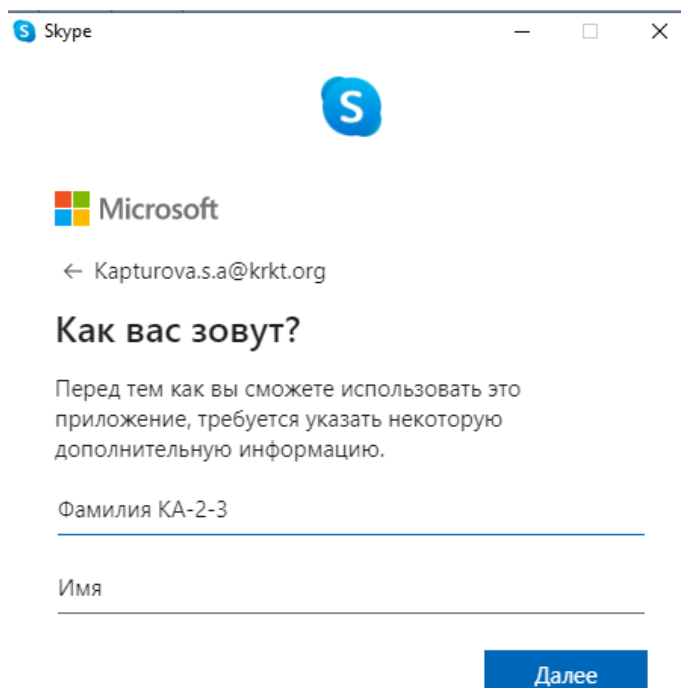
Создание учетной записи

+7

[Использовать существующий адрес электронной почты](#)

[Условия использования](#) [Конфиденциальность и файлы cookie](#)

5. Указываете в соответствующих полях Фамилию, Группу, если у васна пример группа КА-2(3), то вы заменяете скобки на символ - , пример: КА-2-3 , Имя.



Skype

Microsoft

← Kapturova.s.a@krkt.org


Как вас зовут?

Перед тем как вы сможете использовать это приложение, требуется указать некоторую дополнительную информацию.

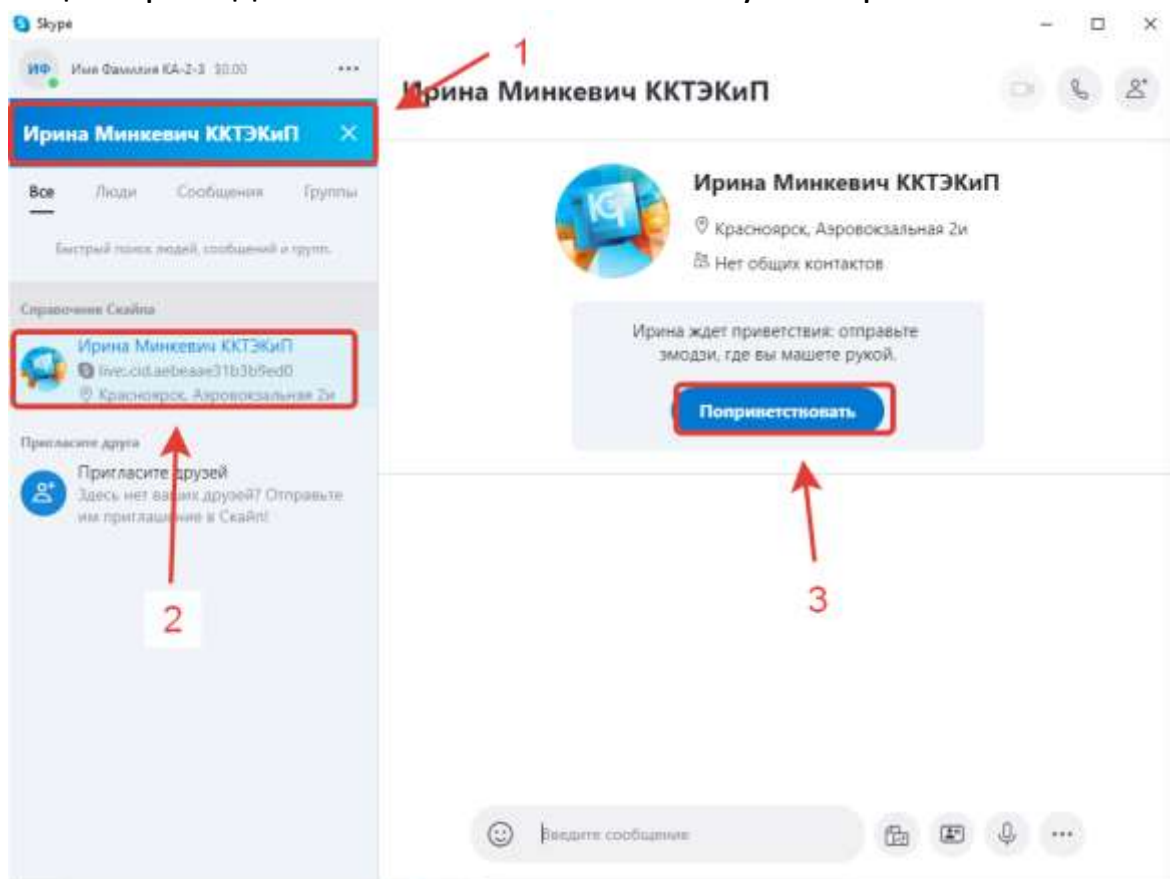
Фамилия КА-2-3

Имя

6. Завершаете регистрацию. Важный нюанс, на последнем шаге вас попросят ввести капчу, вы указываете английские буквы в соответствии с регистром(большие\маленькие буквы) без пробелов.



7. После успешной регистрации необходимо найти в соответствии с таблицей преподавателя и нажать на кнопку «Поприветствовать».



8. В соответствии с вашей специальностью нужно найти преподавателя в Skype и поприветствовать до 08 июня 2020г.

Специальность	Кого нужно найти и поприветствовать
38.02.01 Экономика и бухгалтерский учет (по отраслям)	Соня Каптурова ККТЭКиП
38.02.06 Финансы	Соня Каптурова ККТЭКиП
38.02.04 Коммерция (по отраслям)	Анна Анникова ККТЭКиП
43.02.10 Туризм	Анна Анникова ККТЭКиП
40.02.01 Право и организация социального обеспечения	Оксана Догадаева ККТЭКиП
40.02.03 Право и судебное администрирование	Ирина Минкевич ККТЭКиП
43.02.11 Гостиничный сервис	Ирина Минкевич ККТЭКиП